

RELATÓRIO IDL | 2023

Tupã - SP

IDL INSTITUTO DE
LONGEVIDADE

ÍNDICE DE DESENVOLVIMENTO
URBANO PARA LONGEVIDADE



TUPÃ - SP

O gráfico apresenta o desempenho da cidade nas diferentes variáveis analisadas pelo IDL. Quanto mais próximo de 100, melhor o resultado obtido.

#059


Posição
cidade média

DESEMPENHO DA CIDADE

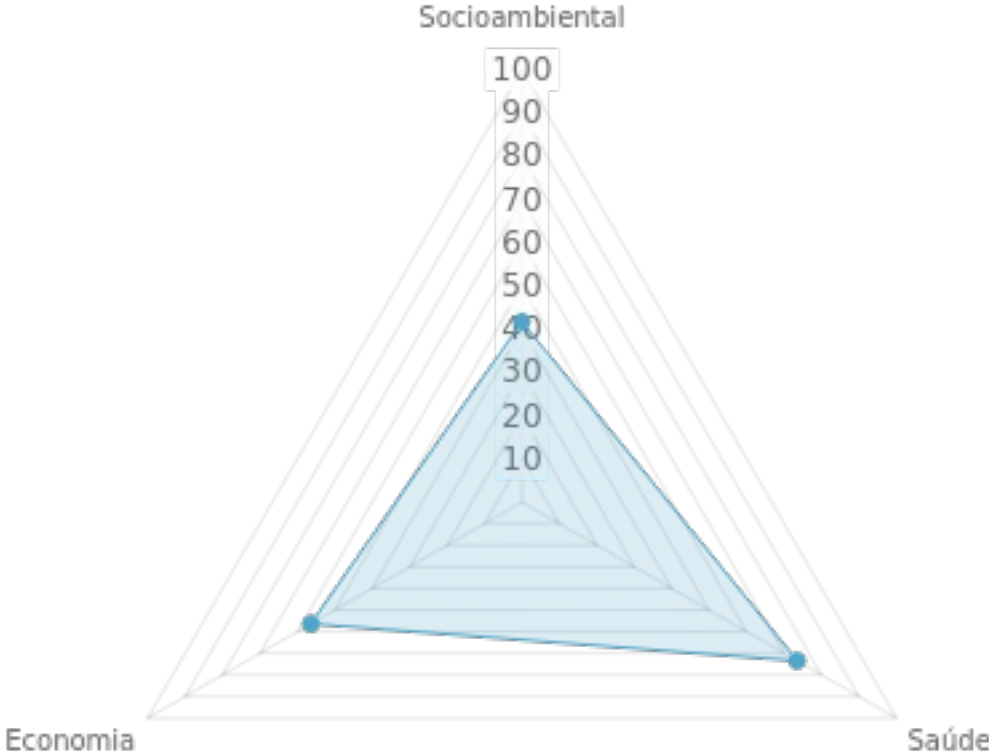
Economia 56,4



Socioambiental 41,7

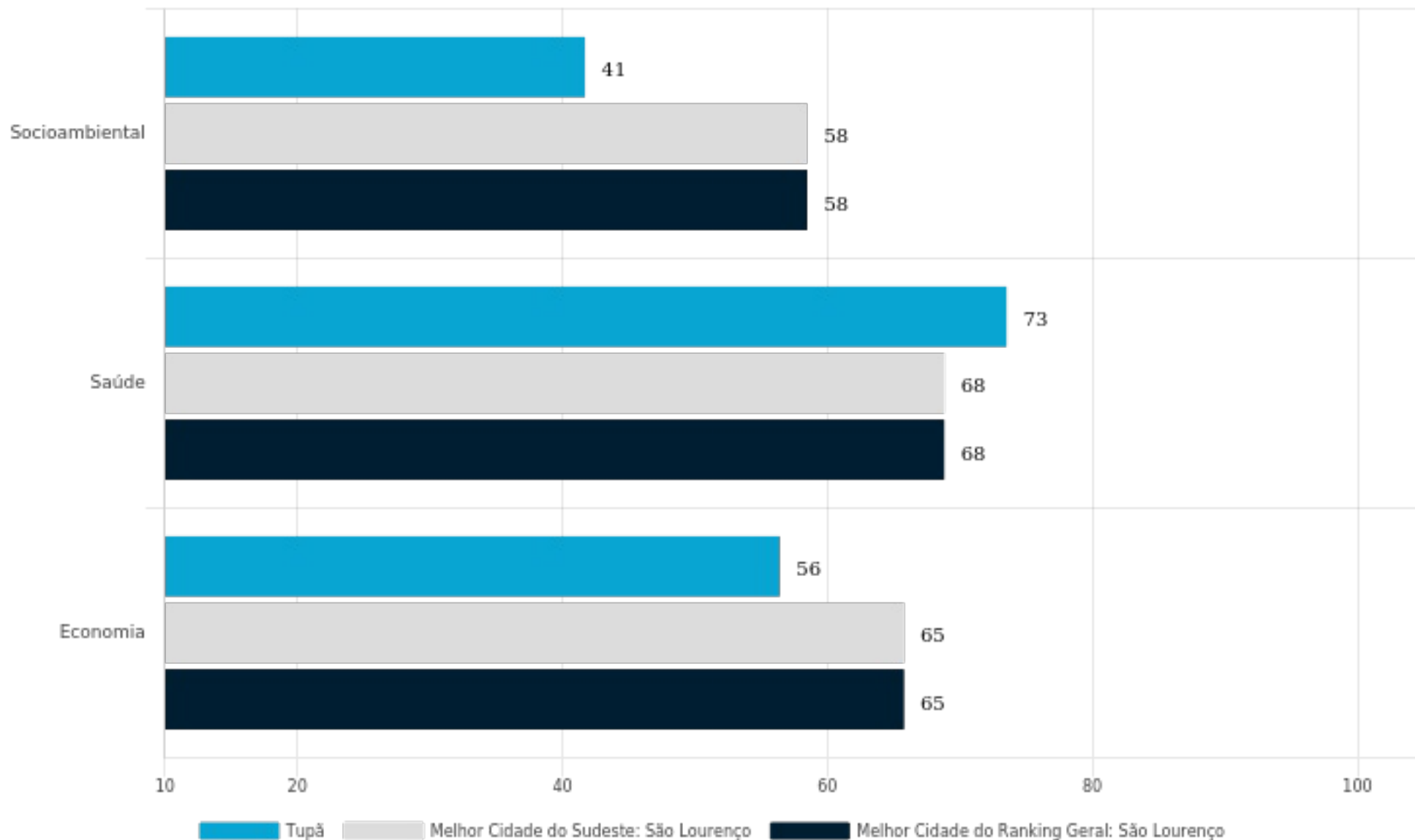


Saúde 73,5



TUPÃ - SP

O gráfico compara o desempenho da cidade nas áreas avaliadas do IDL, com os escores obtidos pelos municípios de melhor desempenho no IDL da mesma região da cidade e do Brasil.



O IDL

O IDL - Índice de Desenvolvimento Urbano para Longevidade – é um projeto do Instituto de Longevidade. Com este Índice, são reveladas as atuais condições de todas as cidades brasileiras, tendo em vista sua capacidade de atender às necessidades básicas de vida e oferecer bem-estar, destacadamente a dos adultos mais idosos.

Metodologia

A terceira edição do IDL traz mudanças consistentes em sua estrutura. A composição geral dos rankings do IDL 2023 é baseada em três variáveis: Economia, Socioambiental e Saúde. Em cada variável, 23 indicadores são analisados. Na edição 2020 da pesquisa, o índice contava com 50 indicadores, distribuídos em 7 variáveis, e foram avaliados 876 municípios. Com a redução no número e a seleção de novos indicadores, conseguimos incluir todos os municípios brasileiros na análise.

Quem queremos alcançar

O IDL é ideal para os gestores públicos municipais que queiram desenvolver políticas públicas mais alinhadas às reais necessidades dos idosos. É também para qualquer cidadão que queira conhecer as condições que seu município proporciona para um envelhecimento ativo.

Nossa Motivação.

A temática das cidades é de grande importância para o propósito do Instituto de Longevidade: facilitar a participação dos 60+ na sociedade. Se os adultos idosos estão em número cada vez maior, e habitam principalmente as cidades, mapear e entender o que influencia seu bem-estar nesses espaços é fundamental. Este Índice colabora para a ampla disponibilidade de informações inteligíveis acerca da qualidade de vida dos 60+ nas cidades. Quanto maior for o bem-estar proporcionado, maiores serão as chances de participação.

ECONOMIA

Confira as melhores cidades para suas finanças

INDICADORES	RANKING	NOTA
Representatividade da população de idosos	4	78,06
Longevidade esperada aos 60 anos	294	47,24
Produção de Riqueza municipal	226	56,52
Capacidade de Consumo de aposentados	239	54,44
Segurança financeira dos idosos	476	52,02
Vulnerabilidade social dos idosos	148	54,26
Endividamento Municipal	253	52,11

SOCIOAMBIENTAL

Confira as melhores cidades para o seu Bem-estar

INDICADORES	RANKING	NOTA
Mortalidade por causas não-naturais	156	61,15
Carga Tributária	591	21,85
Engajamento cívico de idosos	517	32,40
Relações afetivas	505	39,10
Telecomunicações	206	64,95
Estudantes no Ensino Superior	545	30,68

SAÚDE

Confira as melhores cidades para cuidar da saúde

INDICADORES	RANKING	NOTA
Estabelecimentos de Saúde	70	95,15
Leitos Hospitalares	21	91,89
Profissionais de Saúde	111	77,49
Cobertura Vacinal	149	51,89
Procedimentos Ambulatoriais	61	68,90
Procedimentos Hospitalares	32	81,73
Óbitos por Doenças Infecciosas e Parasitárias	437	38,52
Óbitos por Doenças endócrinas, nutricionais e metabólicas	305	54,10
Óbitos por Doenças aparelho circulatório	439	43,95
Óbitos por Causas Externas	437	53,52

JUNTOS, VAMOS VIVER MAIS E MELHOR

O Instituto de Longevidade é uma associação sem fins lucrativos idealizada pela MAG Seguros que estuda os impactos socioeconômicos do envelhecimento e oferece soluções para auxiliar a conquista da Longevidade Financeira.



**INSTITUTO DE
LONGEVIDADE**

institutodelongevidade.org

